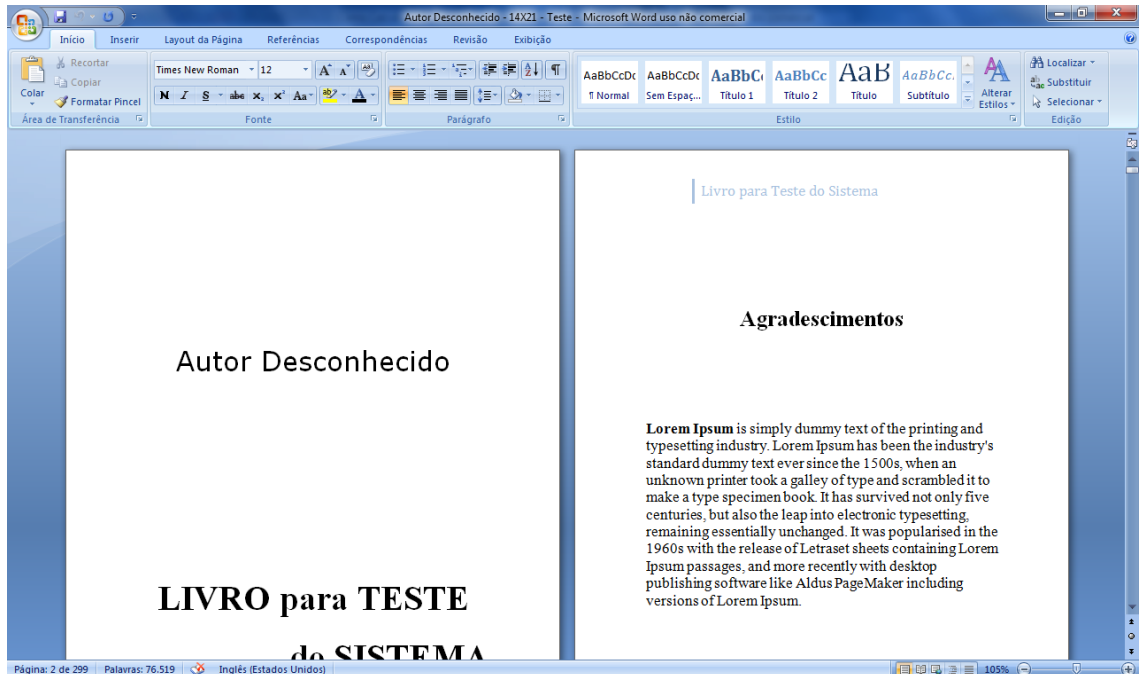


Como Calcular o Número de Laudas

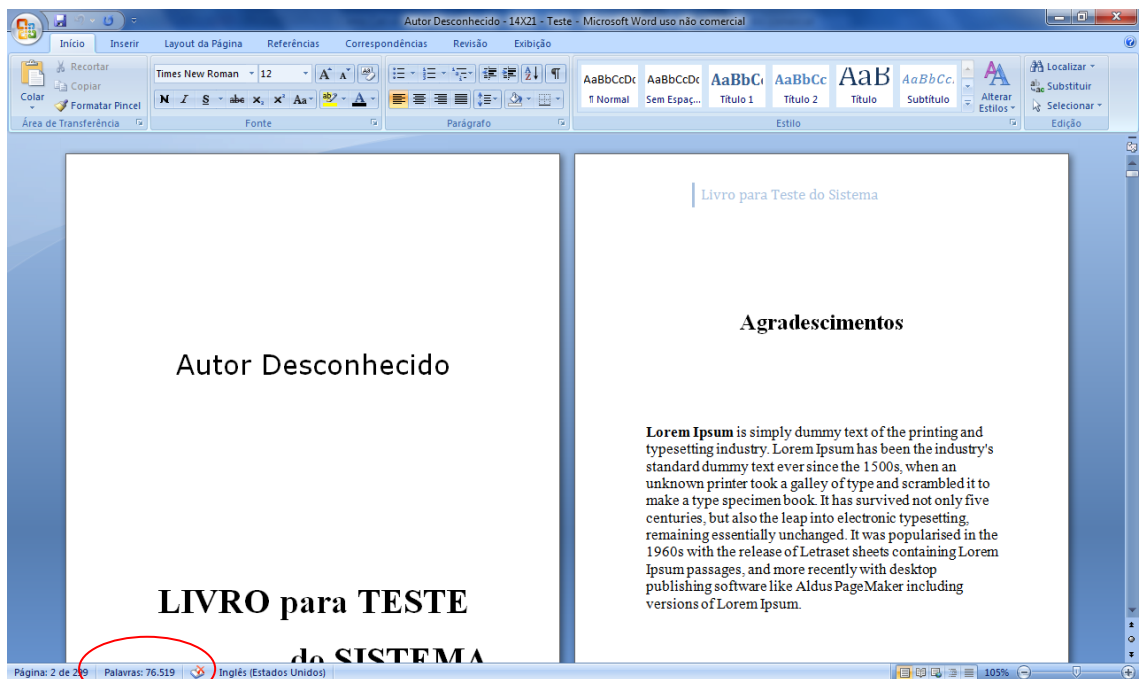
Para calcular o numero de laudas siga as etapas abaixo:

1) Abra seu arquivo Word



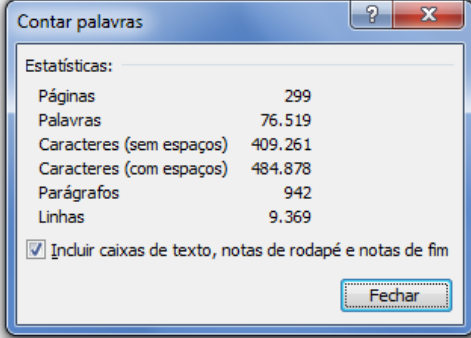
Importante: O tamanho do corpo e o tipo de letras não é importante.

2) Clique em "Palavras"



3) Abrirá uma caixa de informações.

Autor Desconhecido



The dialog box 'Contar palavras' displays the following statistics:

Estatísticas:	
Páginas	299
Palavras	76.519
Caracteres (sem espaços)	409.261
Caracteres (com espaços)	484.878
Parágrafos	942
Linhas	9.369

Incluir caixas de texto, notas de rodapé e notas de fim

Fechar

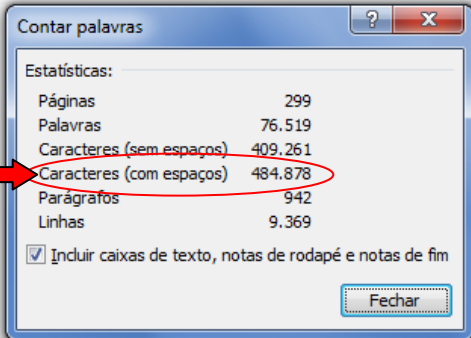
LIVRO para TESTE
do SISTEMA

Página: 2 de 299 Palavras: 76.519 Inglês (Estados Unidos)

Lor
type
stan
unk
mak
cent
rem
196
Ipsu
pub
vers

4) Selecione o numero de Caracteres (com espaço)

Autor Desconhecido



The dialog box 'Contar palavras' displays the same statistics as in the previous image. A red arrow points to the value '484.878' for 'Caracteres (com espaços)', which is also circled in red.

Estatísticas:	
Páginas	299
Palavras	76.519
Caracteres (sem espaços)	409.261
Caracteres (com espaços)	484.878
Parágrafos	942
Linhas	9.369

Incluir caixas de texto, notas de rodapé e notas de fim

Fechar

LIVRO para TESTE
do SISTEMA

Página: 2 de 299 Palavras: 76.519 Inglês (Estados Unidos)

Lor
type
stan
unk
mak
cent
rem
196
Ipsu
pub
vers

5) Calcule o numero de Laudas:

Para calcular o numero de laudas, divida o numero de caracteres com espaço por 1.400 (cada lauda possui 1.400 caracteres). Exemplo:

484.878 dividido por 1.400 = 346,3414 (arredonde para cima)

Assim esse arquivo do exemplo possui 347 laudas

6) Qualquer informação adicional entre em contato pelo email:

perse@perse.com.br